

## BRUKSANVISNING FOR ENGBO HURTIGLADER

Gratulerer med din nye Engbo hurtiglader for cal. 22 magasiner av typen Sauer og Walther. Les bruksanvisningen nøye, og du vil oppleve at det vil bli både enklere og rensligere å fylle magasinene.



Engbo hurtigladersett inneholder hurtiglader og plastboks med plass til 7 magasiner.





Når du skal fylle flere magasiner, hekter du av lokket på boksen til hurtigladeren og plasserer det gjerne på bordkanten slik at det ligger stødig. Plassér underdelen ved siden av lokket, da har du enkel tilgang til alle dine magasiner.



Ta patronene ut av esken og plassér holderen med alle 50 patronene på den ene siden av lokket som vist på bildet. Halvparten av patronene vil nå stå 7 mm høyere enn resten, slik at det skal bli enkelt å få tak i dem med klypen på hurtigladeren.

Når 5 magasiner er fylt opp, flytter du holderen slik at de resterende patronene heves og blir lett tilgjengelige.




Sett et tomt magasin helt inn i hurtigladeren som vist på bildene.



Plassér hurtigladeren med det tomme magasinet ved den bakerste, forhøyede raden med 5 patroner.

Klem klypen sammen og trykk hurtigladeren ned slik at den får tak i patronene når klypen slippes. Patronene vil nå følge med hurtigladeren opp.



**NB!** Det er viktig at magasinet er helt på plass i laderen. Hold laderen i **vertikal stilling**. Legg tommelen på ladehendelen og press ned i et moderat tempo samtidig som laderen står i vertikal stilling. Husk at patronene må få tid til å falle ned og på plass. Trekk ut magasinet. Du har nå fylt ditt første magasin med din nye Engbo hurtiglader.

**Dimensjoner:** LxBxH: (150x140x46) mm

Vekt: 300 gr

**Materiale:** Komposit

**Engbo hurtiglader er patentert**

Engbo Match AS  
Nedre Fjærholmvei 19,  
3132 Husøysund

T. +47 90842788  
E. [support@engbomatch.no](mailto:support@engbomatch.no)  
[www.engbomatch.no](http://www.engbomatch.no)

Org. nr. 896866842MVA  
Bank kto. 2500 22 61602